

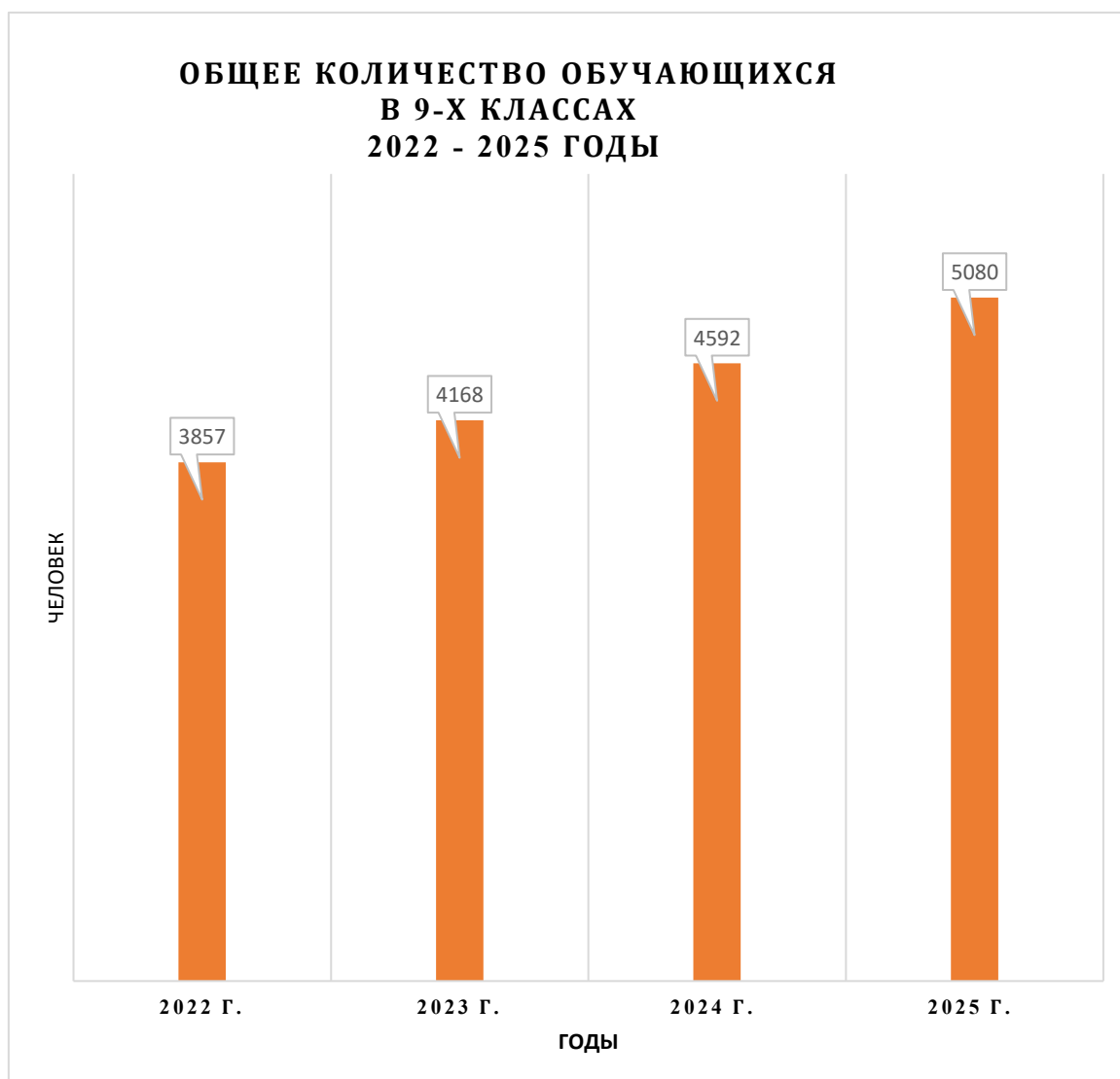
ЦЕНТР ОЦЕНКИ КАЧЕСТВА ОБРАЗОВАНИЯ ГБУ ИМЦ КРАСНОСЕЛЬСКОГО РАЙОНА САНКТ-ПЕТЕРБУРГА



**Отчет о трудоустройстве выпускников 9-х классов
Красносельского района Санкт-Петербурга
за 2024-2025 учебный год**

(динамика за 2022 - 2025 годы)

Отчет о трудоустройстве выпускников представлен с целью анализа поступления выпускников 9-х классов за четыре года (2022, 2023, 2024, 2025) и содержит данные для принятия управленческих решений по повышению качества образования в Красносельском районе Санкт-Петербурга.



Вывод:

В связи с массовой застройкой территории Красносельского района и открытием новых учреждений образования количество обучающихся в 9-х классах общеобразовательных организаций за четырехлетний период с 2022 по 2025 годы значительно возросло (более 30%).

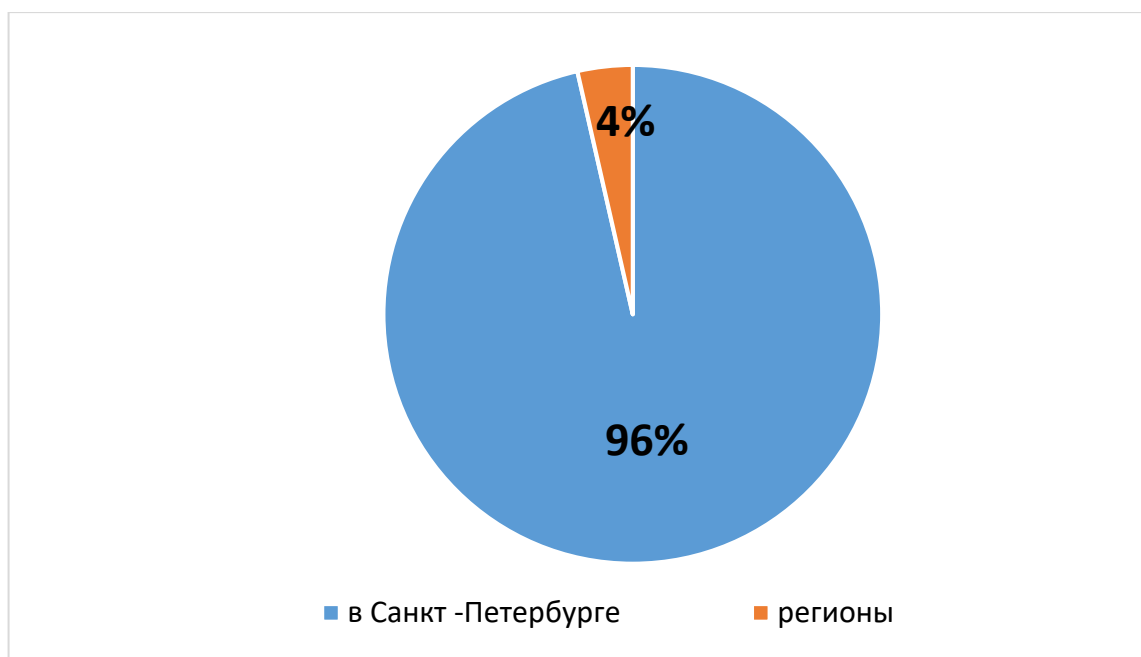
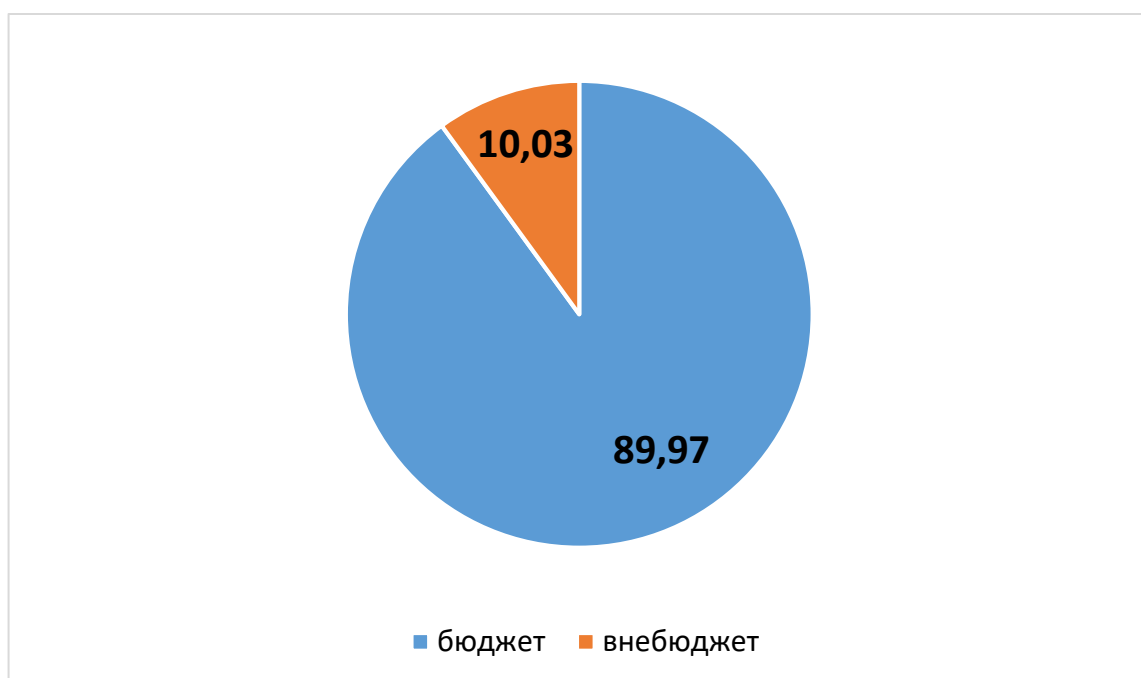
Трудоустройство выпускников 9-х классов 2025 года (в %)



Вывод:

По итогам 2024-2025 учебного года более половины выпускников 9-х классов образовательных организаций Красносельского района перешли на обучение в 10 класс.

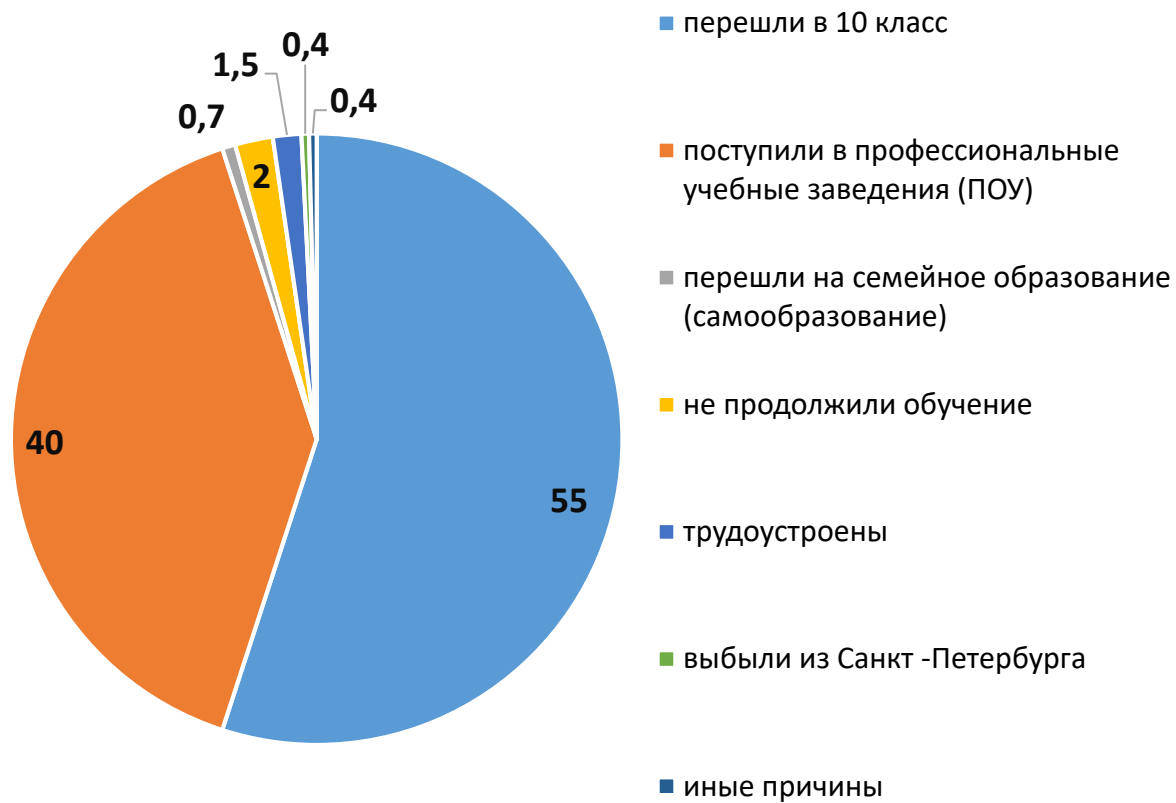
**Информация о поступлении
в профессиональные учебные заведения (ПОУ)
2025 год (в %)**



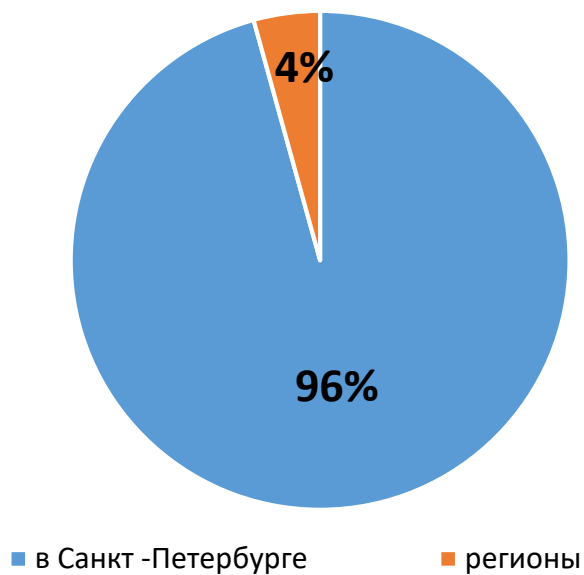
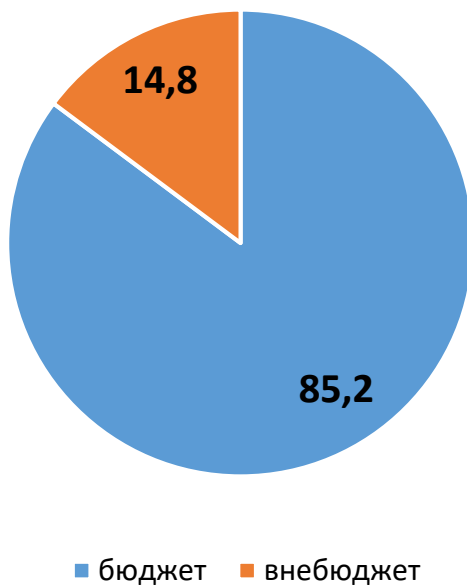
Вывод:

По итогам 2024-2025 учебного года выпускники 9-х классов, выбравшие для продолжения обучения профессиональные учебные заведения, преимущественно поступили на бюджетную форму обучения и остались в Санкт-Петербурге.

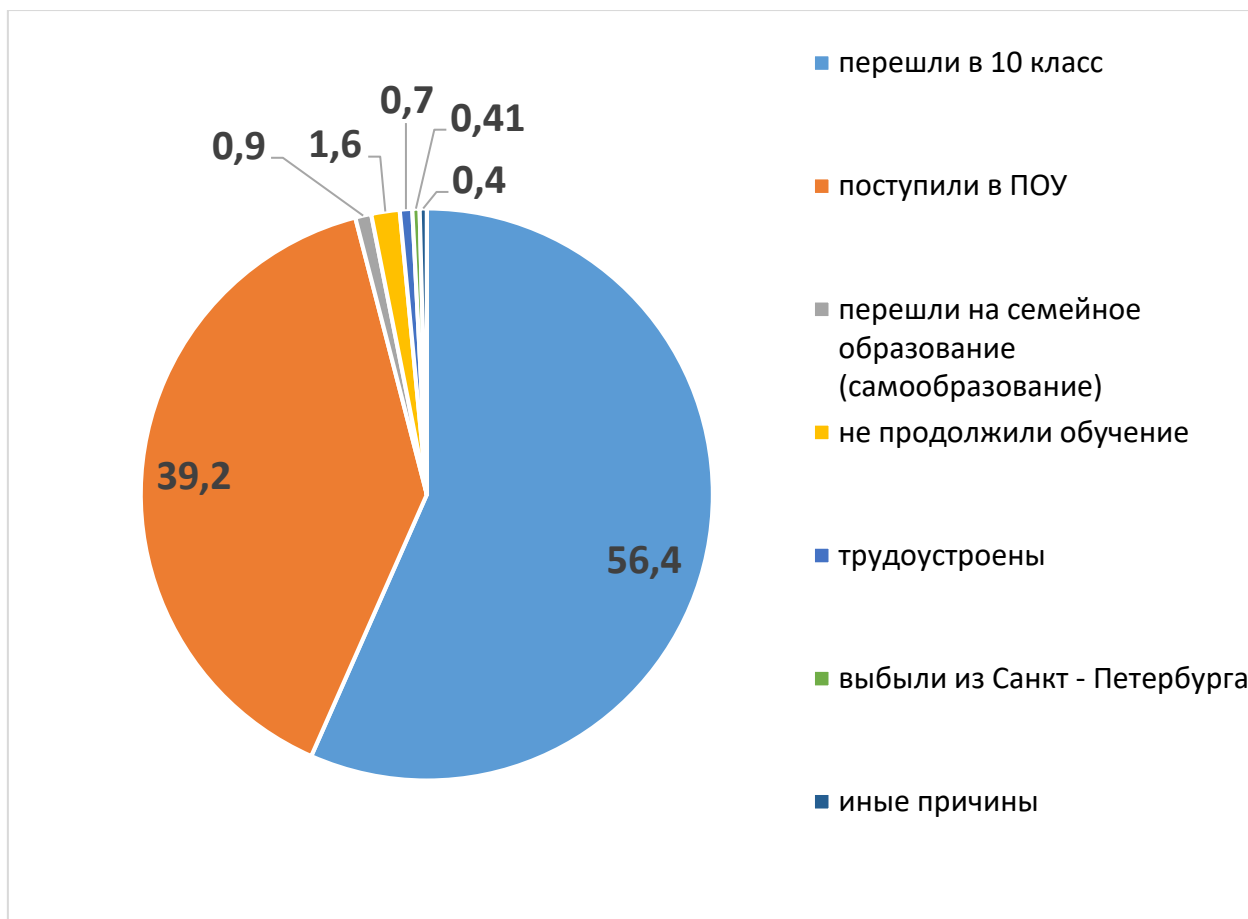
Трудоустройство выпускников 9-х классов 2024 года (в %)



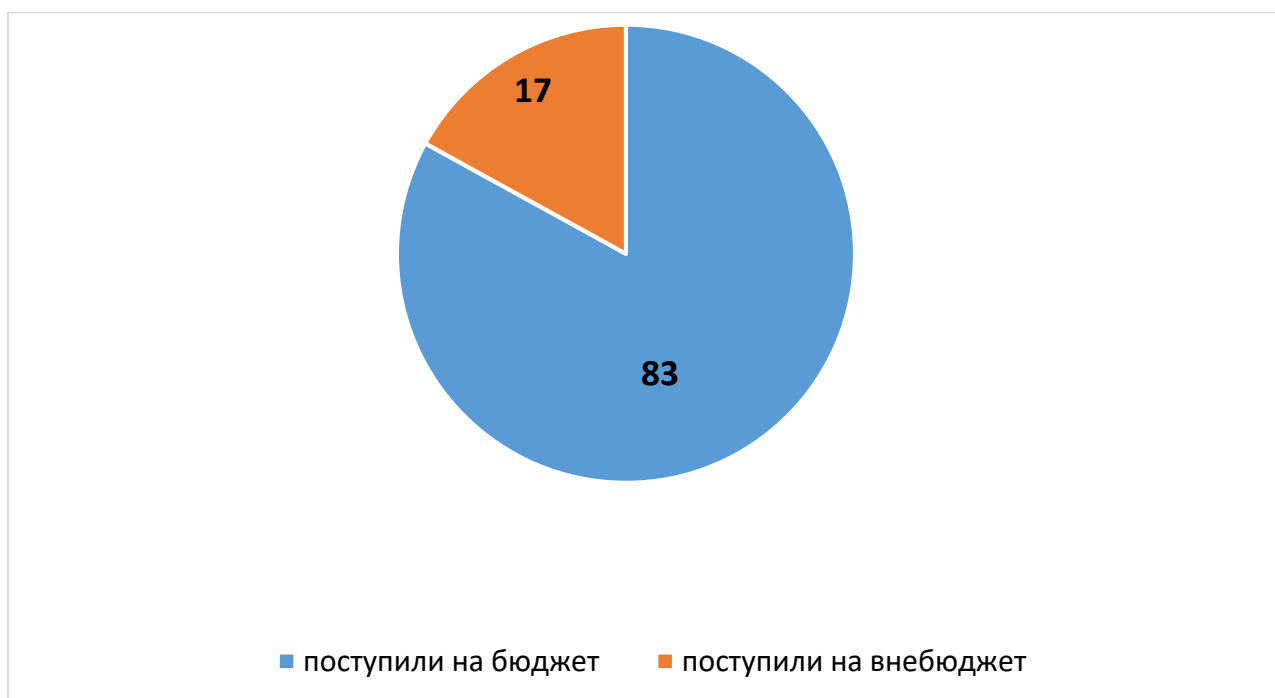
**Информация о поступлении
в профессиональные учебные заведения (ПОУ),
2024 год (в %)**



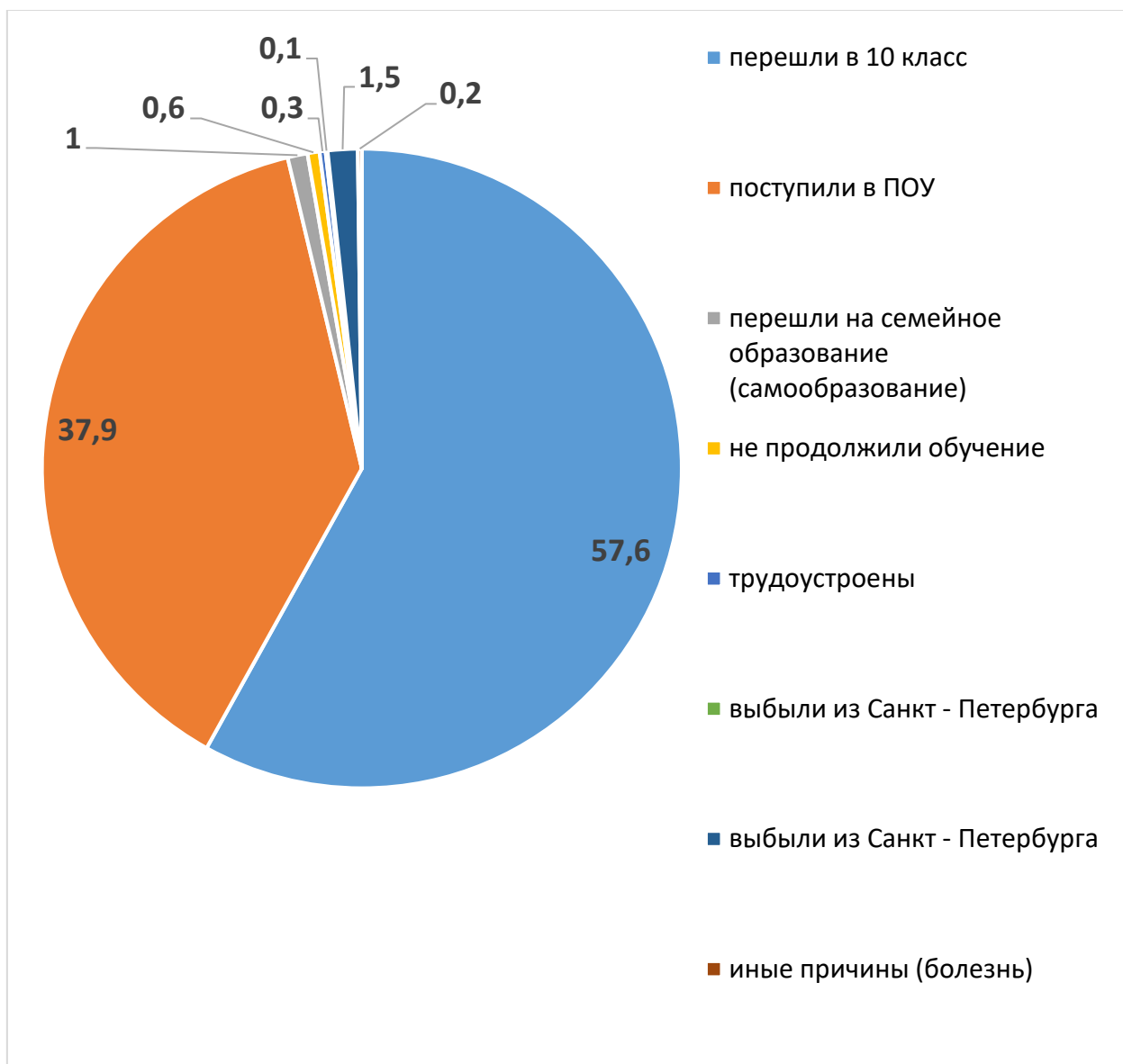
Трудоустройство выпускников 9-х классов, 2023 год (в %)



**Информация о поступлении
в профессиональные учебные заведения (ПОУ), 2023 год (в %)**



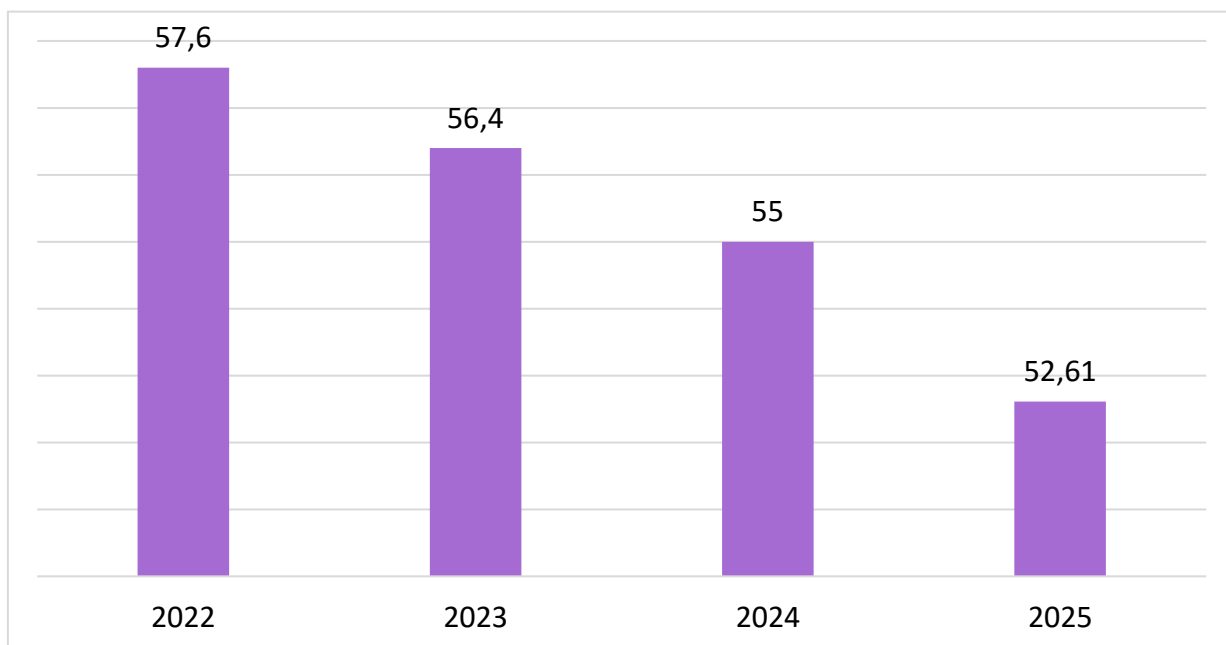
Трудоустройство выпускников 9-х классов, 2022 год (в %)



Поступили в профессиональные учебные заведения (ПОУ), 2022 год (%)



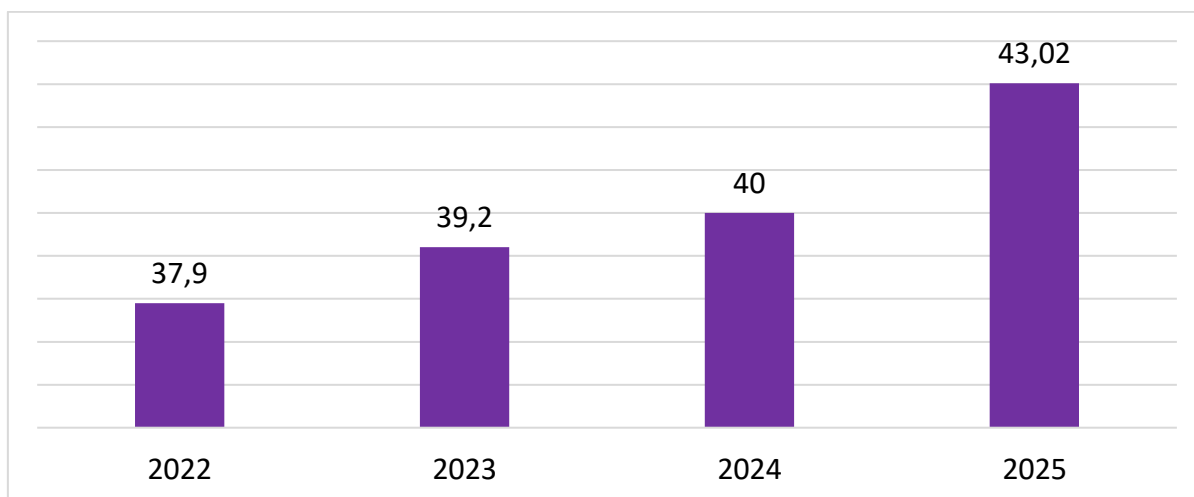
**Динамика поступления в 10 класс за четыре года
2022, 2023, 2024, 2025 (в %)**



Вывод:

За четыре года наблюдается динамика постепенного уменьшения уровня поступления в 10 класс выпускников 9-х классов.

**Динамика поступления в ПОУ за четыре года (2022, 2023, 2024, 2025)
(в %)**

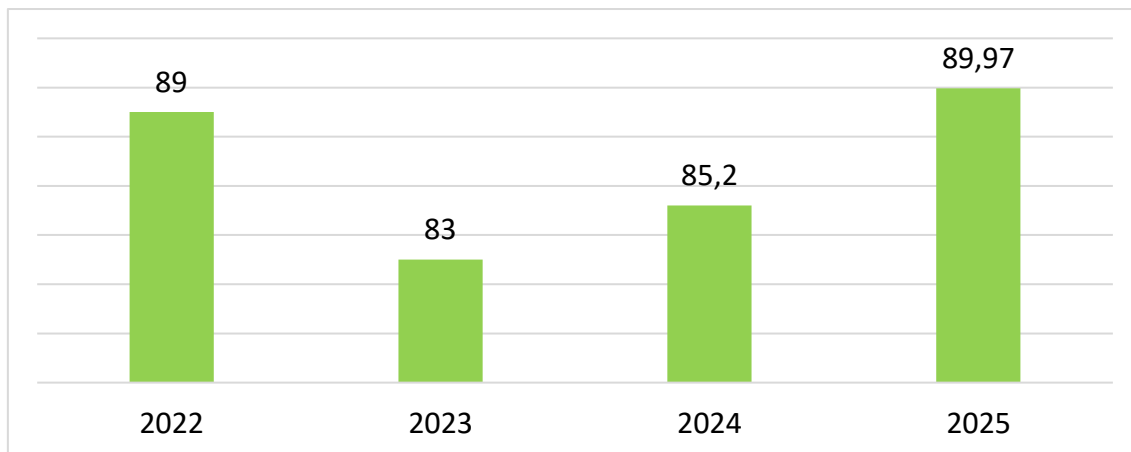


Вывод:

За четыре года наблюдается положительная динамика поступления выпускников 9-х классов в профессиональные образовательные учреждения (ПОУ).

**Динамика поступления в ПОУ на бюджет за четыре года
(2022, 2023, 2024, 2025)**

(в %)

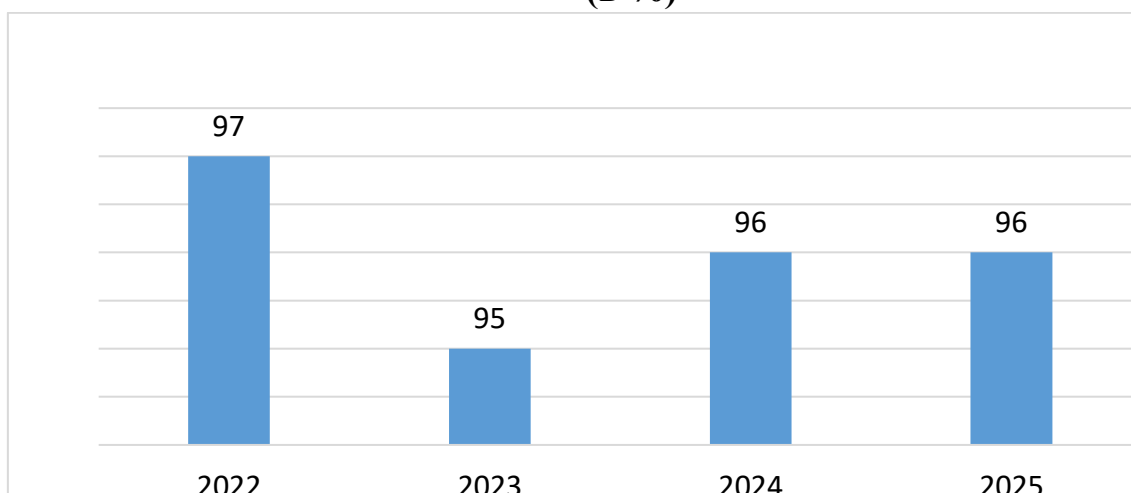


Вывод:

С 2023 года наблюдается динамика постепенного увеличения выбора бюджетной формы обучения выпускниками 9-х классов, поступивших в ПОУ. Решение о форме обучения зависит от количества бюджетных мест приема в ПОУ.

**Динамика поступления в ПОУ в Санкт – Петербурге
за четыре года (2022, 2023, 2024, 2025)**

(в %)



Вывод:

Выпускники 9-х классов поступают не только в ПОУ Санкт-Петербурга, они выбирают учебные учреждения профессионального образования других регионов.

Общие выводы за 2022 – 2025 годы:

- Более половины общего количества выпускников 9-х классов общеобразовательных организаций Красносельского района ежегодно продолжают обучение в 10 классе;
- Наблюдается положительная динамика поступления выпускников 9-х классов в ПОУ за 4 года, увеличение к 2025 году составило 5,3%;
- Динамика выбора выпускниками 9-х классов ПОУ Санкт-Петербурга за 4 года – положительная, 95-96%;
- Выпускники 9-х классов отдают предпочтение бюджетной форме обучения в ПОУ - 90%, ежегодное увеличение значений в последние три года составило от 2 до 4,7%.
- Количество поступивших выпускников 9-х классов в ПОУ на коммерческой основе имеет тенденцию к сокращению и составило 10% в 2025 году.